

LFTMLD
LIFTMOULD

Toepassingen



LIFTMOULD
Your security is our priority

Kenmerken

Niet meer klimmen
Bespaart tijd
CE conform 2006/42/EC en 2006/95/EC
Meerdere systemen naast elkaar te gebruiken

Specificaties

1-punts tilsysteem
Matrijzen tot 60 ton
Afstandsbediening
Oplaadbare accu
Temperatuurbereik: -XX° / XX° C
360° draaibaar

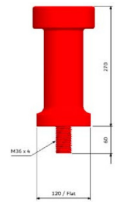
ELS60T



artikelnummer
LMELS60T

omschrijving
ELS60 System incl Battery&Remote

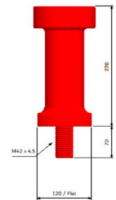
PIN10T



artikelnummer
LMPIN10T

omschrijving
Liftmould pin 10 ton M36x4x60


PIN15T



artikelnummer
LMPIN15T



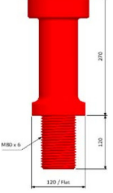
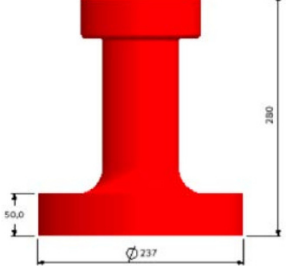
omschrijving
Liftmould pin 15 ton M42x4,5x70

PIN20T



artikelnummer
LMPIN20T

omschrijving
Liftmould pin 20 ton M48x5x80

PIN25T 	artikelnummer LMPIN25T	omschrijving Liftmould pin 25 ton M56x5,5x90	
PIN30T 	artikelnummer LMPIN30T	omschrijving Liftmould pin 30 ton M64x6x100	
PIN40T 	artikelnummer LMPIN40T	omschrijving Liftmould pin 40 ton M80x6x120	
PIN60T 	artikelnummer LMPIN60T	omschrijving Liftmould pin 60 ton excl 6 bouten DIN912 M24x90	
x	artikelnummer	omschrijving	

Importeur: Acess Benelux B.V. - Vaartveld 1 - 4704SE Roosendaal - T+31-(0)165-564540 - F+31-(0)165-566261 - verkoopbenelux@access.nl - www.access.nl

Disclaimer: Disclaimer: Dit document is met zorg op 03-06-2024 samengesteld. Voor eventuele fouten in prijzen en specificaties maken we een voorbehoud.

Voor meer informatie zoals maatvoering, gebruiksaanwijzing en fabrieksdocumentatie verwijzen we u naar onze website www.access.nl.

Voer daar op onze homepage onder [Direct zoeken] bij [Zoek op groepscode] de groepscode **LFTMLD** in. Hiermee komt u direct bij deze informatie.